

# คู่มือการรีเซ็ตรหัสผ่าน WiFi/Internet ด้วยตัวเองที่บ้าน

ใช้งานง่ายผ่านมือถือของคุณใน 4 ขั้นตอน



# เตรียมความพร้อมก่อนเริ่ม



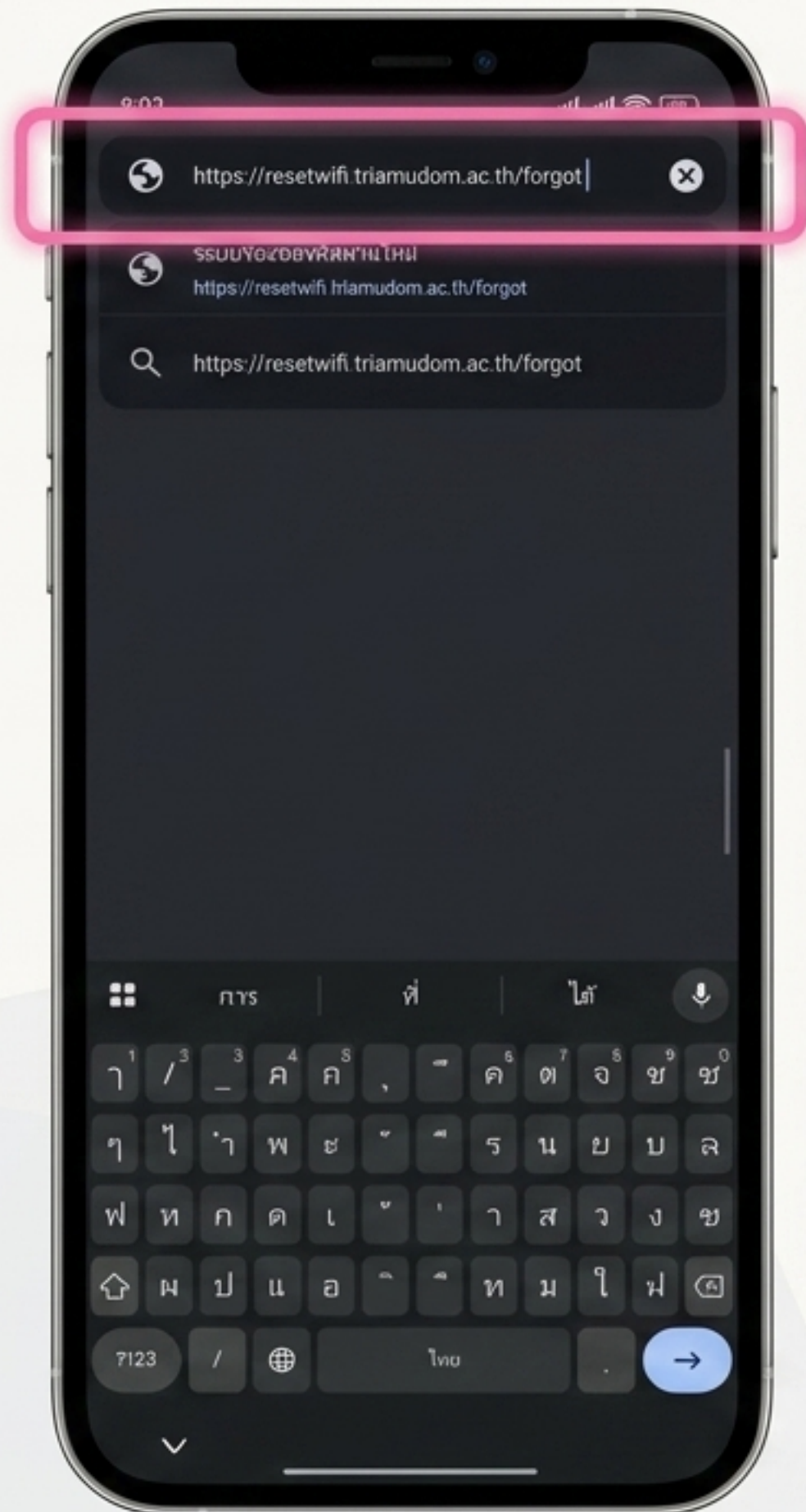
**1. แอป Google Chrome**  
(แนะนำให้ใช้เบราว์เซอร์นี้)



**2. รหัสนักเรียน**  
กรุณากรอก เฉพาะรหัสนักเรียน  
หรือ Username ของคุณเท่านั้น  
ห้ามต่อท้ายด้วย  
`@triamudom.ac.th` โดยเด็ดขาด



**3. อีเมลที่ใช้งานได้**  
(เพื่อรับรหัส OTP)

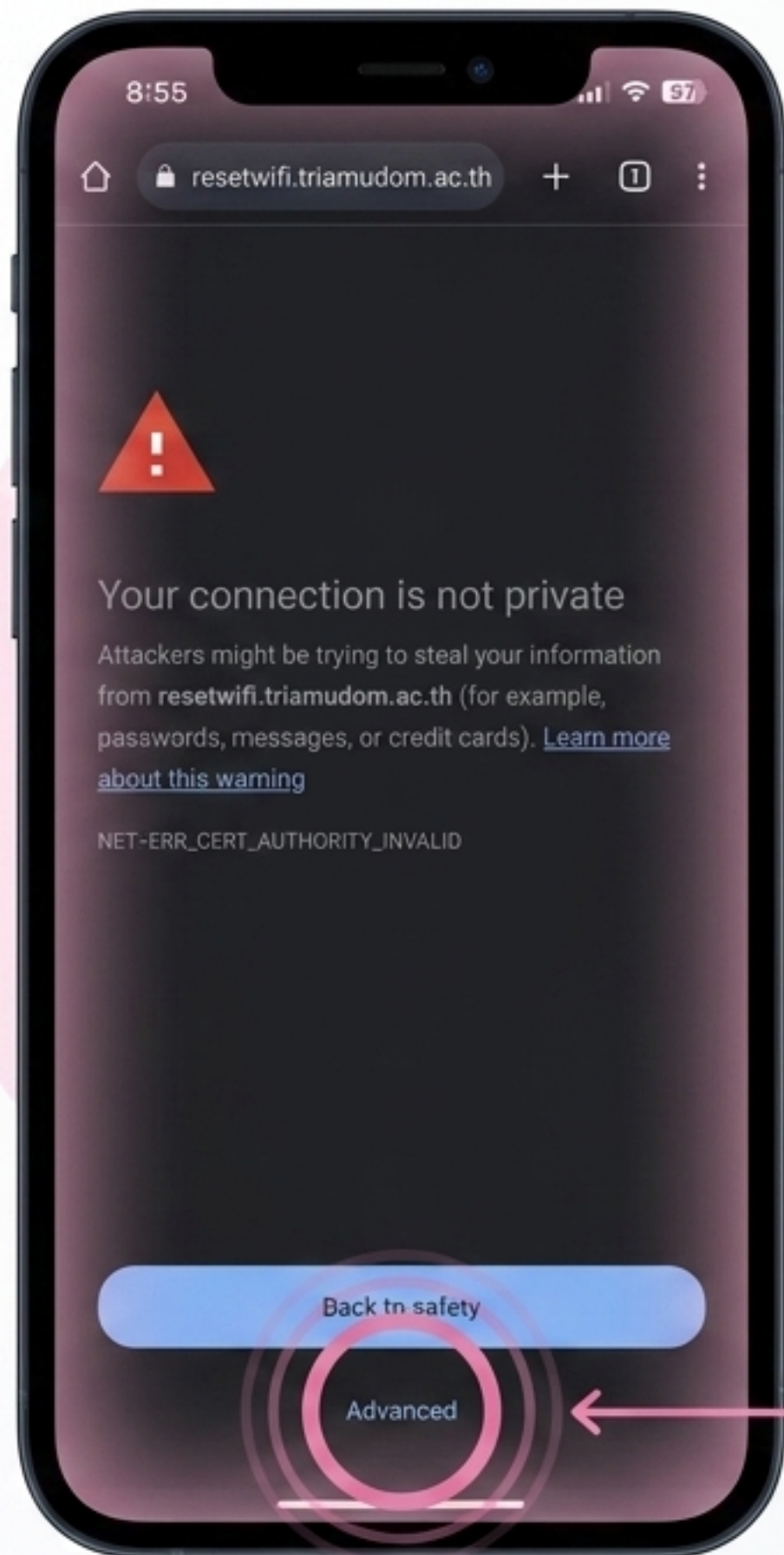


**ขั้นตอนที่ 2: Search fting**

**ขั้นตอนที่ 1: เปิดแอป Google Chrome**

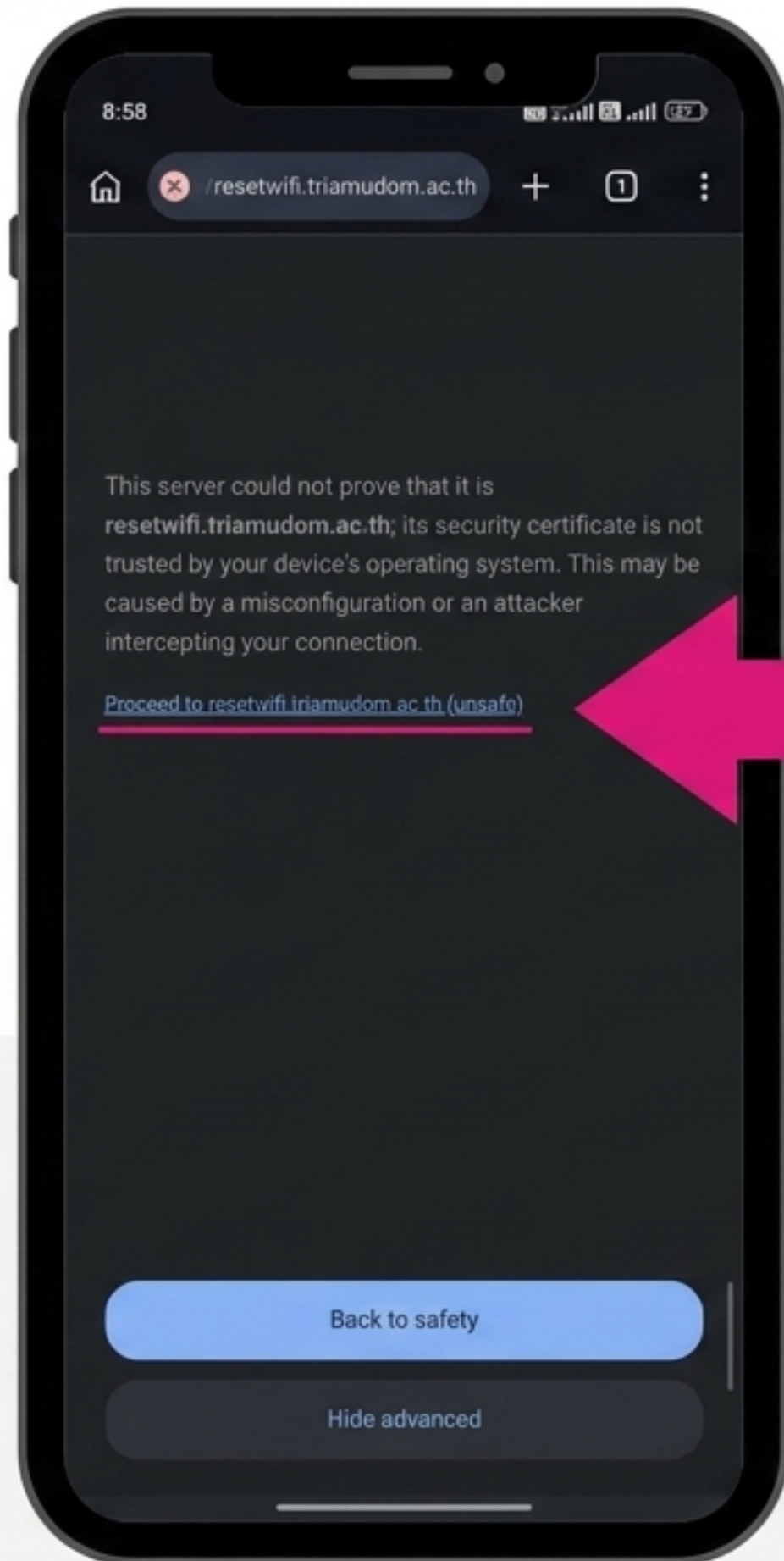
**ขั้นตอนที่ 2: พิมพ์ URL นี้ลงในช่องค้นหา  
ด้านบนสุด:**

`https://resetwifi.triamudom.ac.th/forgot`



# ไม่ต้องตกใจหากพบหน้านี้!

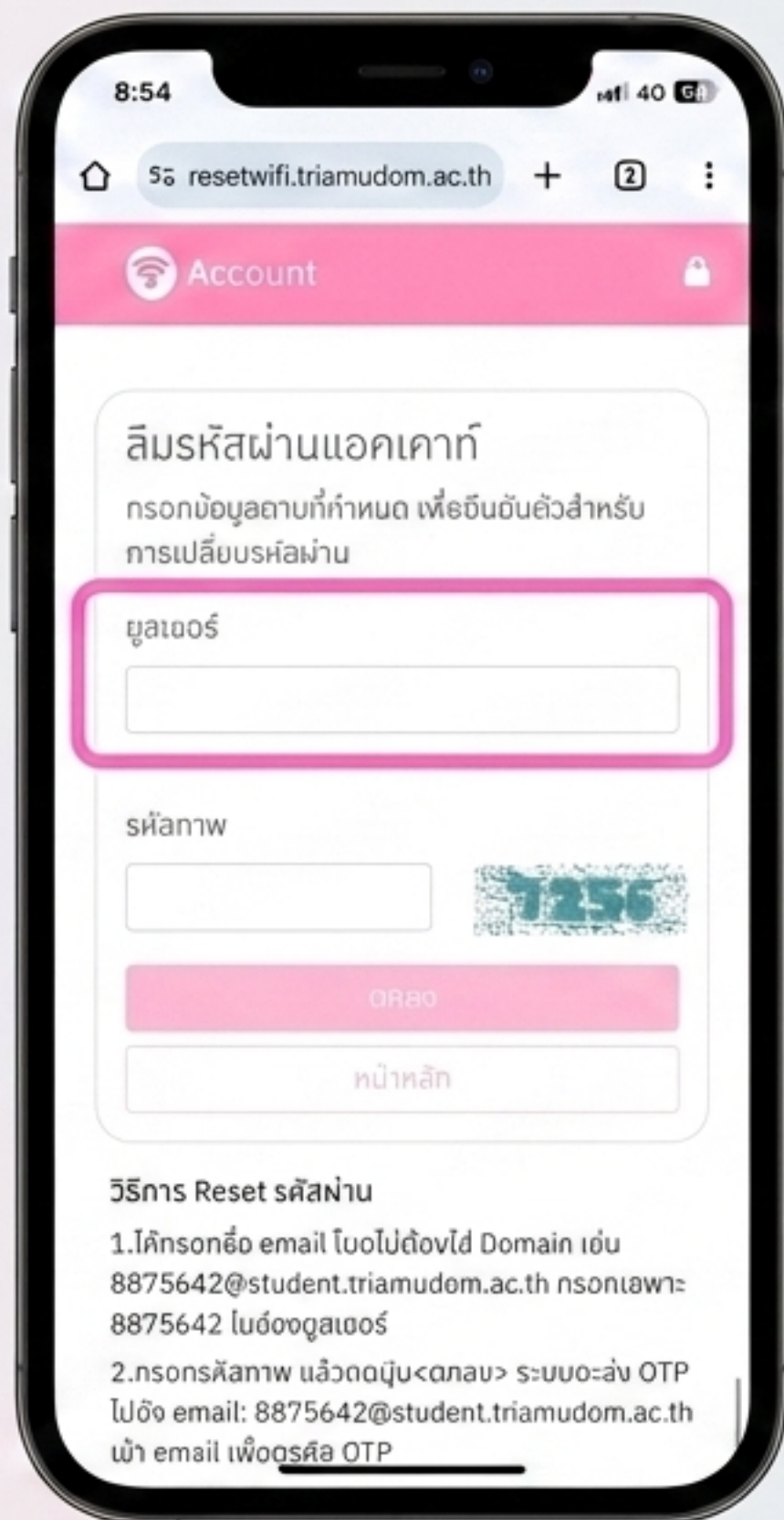
ระบบของโรงเรียนมีความปลอดภัย  
เพียงแต่ Chrome แจ้งเตือนระบบภายใน  
ให้กดคำว่า **Advanced (ขั้นสูง)** เพื่อไปต่อ



จากนั้น กดที่ลิงก์

**Proceed to  
resetwifi.triamudom.ac.th  
(unsafe)**

เพื่อเข้าสู่หน้าระบบ



## กฎสำคัญในการกรอกยูสเซอร์

เพื่อความรวดเร็วและป้องกัน  
ข้อผิดพลาดในการล็อกอิน กรุณากรอก  
**เฉพาะรหัสนักเรียน หรือ Username**  
**ของคุณเท่านั้น**  
ห้ามต่อท้ายด้วย @triamudom.ac.th  
**โดยเด็ดขาด**

ลิ้มรสผ่านแอดเดคท์

กรอกข้อมูลตามที่กำหนด เพื่อยืนยันตัวสำหรับการเปลี่ยนรหัสผ่าน

ยูสเซอร์

ตัวอย่างยูสเซอร์ เช่น 8875642

รหัสภาพ

**ตกลง**

วิธีการ Reset รหัสผ่าน

1. ให้กรอกชื่อ email โดยไม่ต้องใส่ Domain เช่น 8875642@student.triamudom.ac.th กรอกเฉพาะ 8875642 ในช่องยูสเซอร์
2. กรอกรหัสภาพ แล้วกดปุ่ม <ตกลง> ระบบจะส่ง OTP ไปยัง email: 8875642
3. กรอก OTP แล้วยืนยัน ระบบจะเข้าสู่หน้าให้กรอก

1

พิมพ์ตัวเลข 4 หลักให้ตรงกับภาพที่เห็น

2

กดปุ่ม **ตกลง** สีชมพู เพื่อให้ระบบส่งรหัสผ่านไปยังอีเมลของคุณ

## ลิ้มรสผ่านแอคเคาท์

กรอกรหัส OTP ที่ได้ส่งไปซึ่งเมล

xxxx.xx@triamudom.ac.th

รหัส OTP

รหัสอ้างอิง : boxjhw


ถัดไป

55

1.7

8875642@student.triamudom.ac.th

8875642 ในห้องพยาบาล



OTP Account 8:55 PM

to me



It looks like this message is in Thai  
Translate to English

มีแจ้งเตือน

TUE - school

รหัสอ้างอิง

รหัสอ้างอิง (OTP) ของคุณคือ boxjhw

รหัส OTP ของคุณ

3

0

2

5

รหัสอ้างอิง (OTP) : boxjhw

เช็คอีเมลของคุณ (ตรวจสอบรหัสอ้างอิงให้ตรงกัน)  
แล้วนำ **รหัส OTP 4 หลัก** กลับมากกรอกในหน้าเว็บ



# สูตรตั้งรหัสผ่านใหม่ให้ผ่านฉลุย

- ✓ ความยาว 8-15 ตัวอักษร
- ✓ พยัญชนะใหญ่ภาษาอังกฤษ อย่างน้อย 1 ตัว (เช่น A, B)
- ✓ พยัญชนะเล็กภาษาอังกฤษ อย่างน้อย 1 ตัว (เช่น a, b)
- ✓ ตัวเลข อย่างน้อย 1 ตัว (เช่น 1, 2)
- ✓ อักขระพิเศษ อย่างน้อย 1 ตัว (เช่น #, \$, \_)

กรอกรหัสให้ครบทั้ง 5 เชื่อนไข (สังเกตเครื่องหมายกากบาทสีแดง จะเปลี่ยนเป็น **ติ๊กถูกสีเขียว** ทั้งหมด) แล้วกด **ตกลง**

# เสร็จสิ้นภารกิจ!

หน้าจอจะแสดงข้อความ รหัสผ่าน! เปลี่ยนรหัสผ่านแล้ว



**รหัสผ่าน!**

เปลี่ยนรหัสผ่านแล้ว.

OK



คุณสามารถนำรหัสผ่านใหม่นี้ ไปใช้ล็อกอินเชื่อมต่อ WiFi หรือระบบอินเทอร์เน็ตของโรงเรียนเตรียมอุดมศึกษาได้ทันที